

长信利众债券型证券投资基金 (LOF)

2025 年第 1 季度报告

2025 年 3 月 31 日

基金管理人：长信基金管理有限责任公司

基金托管人：上海浦东发展银行股份有限公司

报告送出日期：2025 年 4 月 22 日

§1 重要提示

基金管理人的董事会及董事保证本报告所载资料不存在虚假记载、误导性陈述或重大遗漏，并对其内容的真实性、准确性和完整性承担个别及连带责任。

基金托管人上海浦东发展银行股份有限公司根据本基金基金合同的规定，于 2025 年 4 月 18 日复核了本报告中的财务指标、净值表现和投资组合报告等内容，保证复核内容不存在虚假记载、误导性陈述或者重大遗漏。

基金管理人承诺以诚实信用、勤勉尽责的原则管理和运用基金资产，但不保证基金一定盈利。

基金的过往业绩并不代表其未来表现。投资有风险，投资者在作出投资决策前应仔细阅读本基金的招募说明书。

本报告中财务资料未经审计。

本报告期自 2025 年 1 月 1 日起至 2025 年 3 月 31 日止。

§2 基金产品概况

基金简称	长信利众债券 (LOF)		
基金主代码	163005		
基金运作方式	契约型开放式		
基金合同生效日	2016 年 2 月 5 日		
报告期末基金份额总额	2,554,106,668.61 份		
投资目标	本基金的投资目标是在严格控制投资风险与追求基金资产稳定增值的前提下，力争为各级投资者谋求与其风险公正匹配的投资回报。		
投资策略	本基金根据对宏观经济、宏观调控政策走向以及各类资产市场风险收益特征及其演变趋势的综合分析、比较，首先采用类属配置策略进行大类资产的配置，在此基础上，再根据对各类资产风险收益特征的进一步分析预测，制定各自策略。		
业绩比较基准	中债综合（全价）指数		
风险收益特征	本基金为债券型基金，属于较低风险的证券投资基金品种，其预期收益和预期风险高于货币市场基金，低于混合型基金和股票型基金。		
基金管理人	长信基金管理有限责任公司		
基金托管人	上海浦东发展银行股份有限公司		
下属分级基金的基金简称	长信利众债券 (LOF) A	长信利众债券 (LOF) C	长信利众债券 (LOF) E
下属分级基金的场内简称	-	长信利众 LOF	-
下属分级基金的交易代码	163007	163005	023574
报告期末下属分级基金的份额总额	561,510,335.86 份	1,992,086,487.31	509,845.44 份

		份	
--	--	---	--

注：1、表中的合同生效日为基金转型起始日，本基金的合同生效日为2013年2月4日。长信利众分级债券型证券投资基金根据《基金合同》的有关规定，《基金合同》生效后3年分级运作期届满进行转换，本基金转换基准日为2016年2月4日，转换日日终，长信利众分级债A、长信利众分级债B按照各自的基金份额净值转换成长信利众（LOF）份额。

2、基金管理人决定自2025年3月25日起对长信利众债券型证券投资基金（LOF）进行份额分类，原有基金份额为A类份额、C类份额，增设E类份额，具体事宜可详见基金管理人于2025年3月21日发布的《长信基金管理有限责任公司关于长信利众债券型证券投资基金（LOF）增份额及费率调整并修改基金合同等事宜的公告》。

§3 主要财务指标和基金净值表现

3.1 主要财务指标

单位：人民币元

主要财务指标	报告期（2025年1月1日-2025年3月31日）		报告期（2025年3月25日-2025年3月31日）
	长信利众债券（LOF）A	长信利众债券（LOF）C	长信利众债券（LOF）E
1. 本期已实现收益	5,335,245.66	14,319,449.71	18.88
2. 本期利润	-897,414.86	-7,459,569.29	-244.05
3. 加权平均基金份额本期利润	-0.0016	-0.0041	-0.2384
4. 期末基金资产净值	543,633,813.87	1,947,962,357.28	493,592.85
5. 期末基金份额净值	0.9682	0.9779	0.9681

注：1、长信利众债券型证券投资基金（LOF）E类份额增加日为2025年3月25日，根据管理人于2025年3月21日发布的《长信基金管理有限责任公司关于长信利众债券型证券投资基金（LOF）E类基金份额净值计算与披露方法的说明》，任何一个工作日E类基金份额为零时，本基金将停止计算E类基金份额净值，暂停计算期间的E类基金份额净值将按照A类基金份额净值披露，作为参考份额净值；长信利众债券型证券投资基金（LOF）E类份额运作时间未满一个季度；

2、本期已实现收益指基金本期利息收入、投资收益、其他收入（不含公允价值变动收益）扣除相关费用后的余额，本期利润为本期已实现收益加上本期公允价值变动收益。

3、所述基金业绩指标不包括持有人认购或交易基金的各项费用（例如，封闭式基金交易佣金、

开放式基金的申购赎回费、红利再投资费、基金转换费等), 计入费用后实际收益水平要低于所列数字。

3.2 基金净值表现

3.2.1 基金份额净值增长率及其与同期业绩比较基准收益率的比较

长信利众债券 (LOF) A

阶段	净值增长率①	净值增长率标准差②	业绩比较基准收益率③	业绩比较基准收益率标准差④	①-③	②-④
过去三个月	-0.13%	0.10%	-1.19%	0.11%	1.06%	-0.01%
过去六个月	1.64%	0.14%	1.02%	0.11%	0.62%	0.03%
过去一年	3.23%	0.11%	2.35%	0.10%	0.88%	0.01%
过去三年	10.94%	0.08%	6.31%	0.07%	4.63%	0.01%
过去五年	22.30%	0.10%	6.60%	0.07%	15.70%	0.03%
自份额增加日起至今	52.69%	0.17%	9.93%	0.07%	42.76%	0.10%

长信利众债券 (LOF) C

阶段	净值增长率①	净值增长率标准差②	业绩比较基准收益率③	业绩比较基准收益率标准差④	①-③	②-④
过去三个月	-0.22%	0.10%	-1.19%	0.11%	0.97%	-0.01%
过去六个月	1.46%	0.14%	1.02%	0.11%	0.44%	0.03%
过去一年	2.87%	0.11%	2.35%	0.10%	0.52%	0.01%
过去三年	9.78%	0.08%	6.31%	0.07%	3.47%	0.01%
过去五年	19.99%	0.10%	6.60%	0.07%	13.39%	0.03%
自基金合同生效起至今	42.06%	0.15%	9.62%	0.07%	32.44%	0.08%

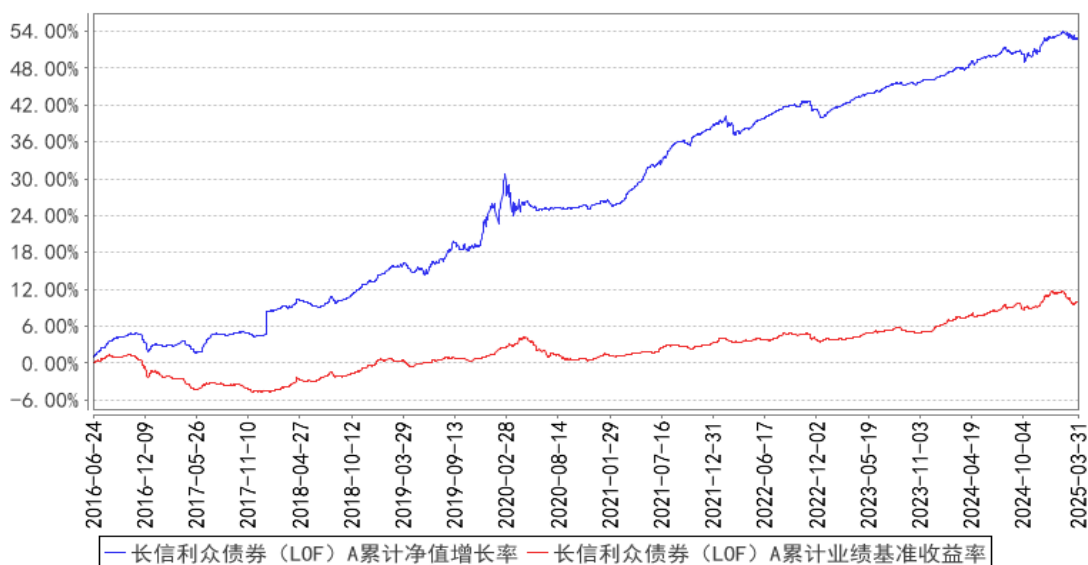
长信利众债券 (LOF) E

阶段	净值增长率①	净值增长率标准差②	业绩比较基准收益率③	业绩比较基准收益率标准差④	①-③	②-④
----	--------	-----------	------------	---------------	-----	-----

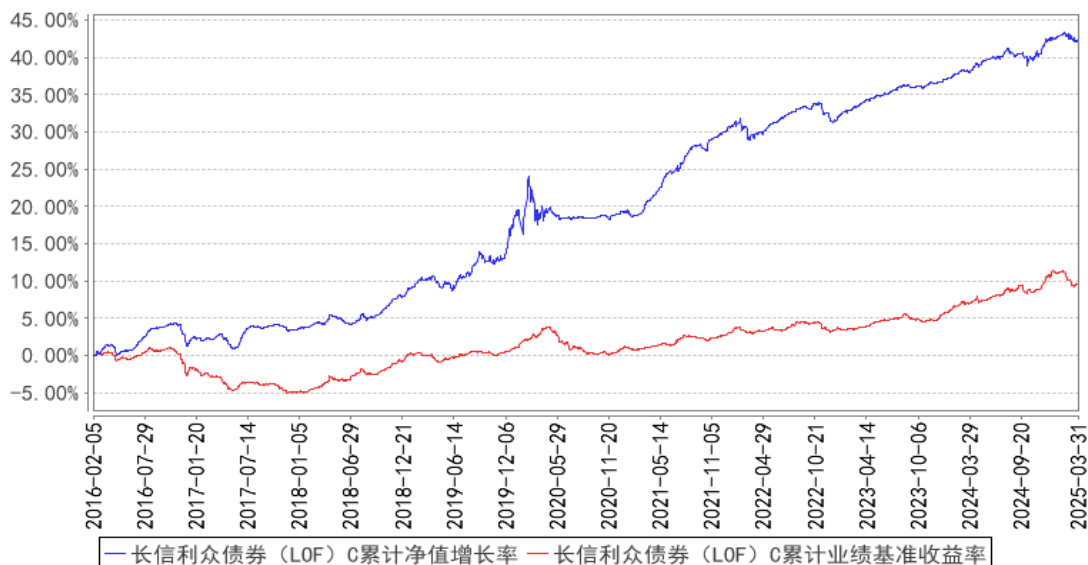
		准差②	收益率③	收益率标准差 ④		
自份额增加 日起至今	0.03%	0.08%	0.19%	0.04%	-0.16%	0.04%

3.2.2 自基金合同生效以来基金累计净值增长率变动及其与同期业绩比较基准收益率变动的比较

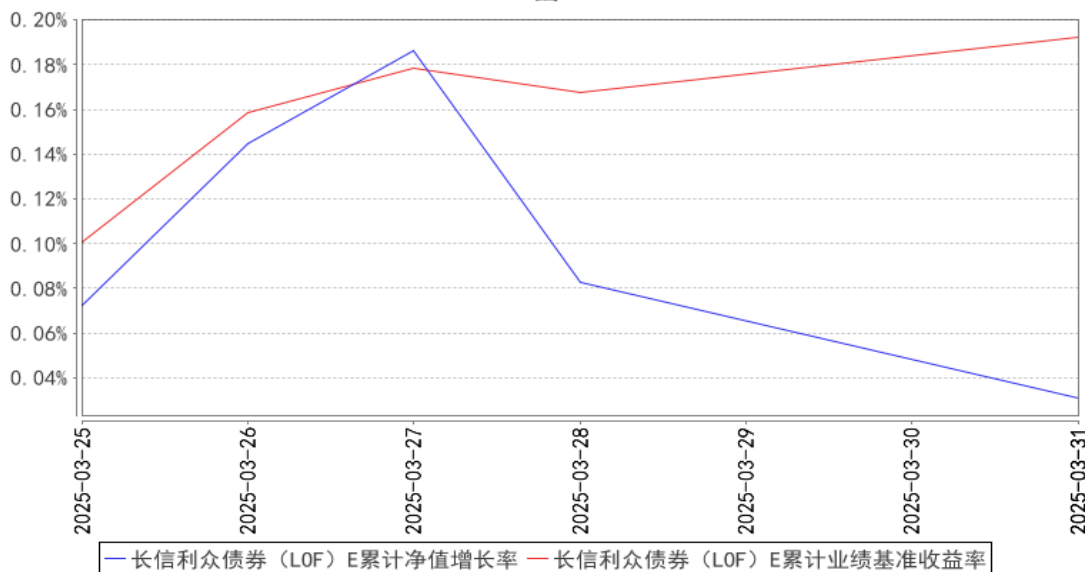
长信利众债券 (LOF) A 累计净值增长率与同期业绩比较基准收益率的历史走势对比图



长信利众债券 (LOF) C 累计净值增长率与同期业绩比较基准收益率的历史走势对比图



长信利众债券 (LOF) E 累计净值增长率与同期业绩比较基准收益率的历史走势对比图



注：1、自 2016 年 6 月 24 日起对长信利众债券型证券投资基金 (LOF) 进行份额分类，原有基金份额为 C 类份额，增设 A 类份额。自 2025 年 3 月 25 日起增设长信利众债券 (LOF) E 类份额。

2、本基金转型起始日为 2016 年 2 月 5 日，长信利众债券 (LOF) A 图示日期为 2016 年 6 月 24 日 (份额增加日) 至 2025 年 3 月 31 日，长信利众债券 (LOF) C 图示日期为 2016 年 2 月 5 日至 2025 年 3 月 31 日，长信利众债券 (LOF) E 图示日期为 2025 年 3 月 25 日 (份额增加日) 至 2025 年 3 月 31 日。

3、按基金合同规定，本基金自合同生效日起 6 个月内为建仓期，本基金基金合同生效日为 2013 年 2 月 4 日，转型起始日为 2016 年 2 月 5 日，转型后的投资范围及投资比例与转型前一致，转型后本基金的各项投资比例符合基金合同约定的各项投资范围及比例要求。

§4 管理人报告

4.1 基金经理 (或基金经理小组) 简介

姓名	职务	任本基金的基金经理期限		证券从业年限	说明
		任职日期	离任日期		
刘婧	长信纯债一年定期开放债券型证券投资基金、长信利众债券型证券投资基金 (LOF)、长信稳健精选混合型证券	2020 年 7 月 9 日	-	12 年	北京大学工程硕士，具有基金从业资格，中国国籍。曾任职于工银安盛人寿保险有限公司资产管理部，2016 年 5 月加入长信基金管理有限责任公司，历任基金经理助理、投资经理助理和投资经理，现任长信纯债一年定期开放债券型证券投资基金、长信利众债券型证券投资基金 (LOF)、

	投资基金、长信利率债债券型证券投资基金、长信稳兴三个月定期开放债券型证券投资基金的基金经理				长信稳健精选混合型证券投资基金、长信利率债债券型证券投资基金和长信稳兴三个月定期开放债券型证券投资基金的基金经理。
--	---	--	--	--	---

注：1、首任基金经理任职日期以本基金成立之日为准；新增或变更基金经理的日期根据对外披露的公告日期填写；

2、证券从业的含义遵从《证券业从业人员资格管理办法》的相关规定。

4.2 管理人对报告期内本基金运作合规守信情况的说明

本基金管理人在报告期内，严格遵守了《中华人民共和国证券投资基金法》及其他有关法律、法规、基金合同的规定，勤勉尽责地为基金份额持有人谋求利益，不存在损害基金份额持有人利益的行为。

本基金将继续以取信于市场、取信于社会投资公众为宗旨，承诺将一如既往地本着诚实信用、勤勉尽责的原则管理和运用基金财产，在规范基金运作和严格控制投资风险的前提下，努力为基金份额持有人谋求最大利益。

4.3 公平交易专项说明

4.3.1 公平交易制度的执行情况

本报告期内，公司已实行公平交易制度，并建立公平交易制度体系，已建立投资决策体系，加强交易执行环节的内部控制，并通过工作制度、流程和技术手段保证公平交易原则的实现。同时，公司已通过对投资交易行为的监控、分析评估和信息披露来加强对公平交易过程和结果的监督。

4.3.2 异常交易行为的专项说明

本报告期内，除完全按照有关指数的构成比例进行投资的组合外，其余各投资组合未发生参与交易所公开竞价同日反向交易且成交较少的单边交易量超过该证券当日成交量的5%的情形，未发现异常交易行为。

4.4 报告期内基金的投资策略和运作分析

一季度债券利率先下后上，信用利差先走阔后收窄，整体为震荡行情。一季度转债先涨后调整，整体转债指数震荡上涨，个券有结构性机会。本基金一季度在严控信用风险的前提下，以信用债提供票息收益，对转债部分做了仓位及结构调整，同时顺应市场参与了利率债的波段交易。

展望二季度，在市场不确定性加大的环境下，预计货币政策将保持流动性合理充裕。关注房地产市场成交量向成交价的传导，以及政治局会议对经济政策的定调。本基金将继续保持审慎严谨的态度，密切关注经济走势和政策动向，适度调整组合债券的久期、结构和仓位，加强流动性管理，严格防范信用风险，精选转债个券，进一步优化投资组合，力争为投资者获取更好的收益。

4.5 报告期内基金的业绩表现

截至 2025 年 3 月 31 日，长信利众债券 (LOF) A 基金份额净值为 0.9682 元，份额累计净值为 1.3722 元，本报告期内长信利众债券 (LOF) A 净值增长率为-0.13%，同期业绩比较基准收益率为-1.19%；长信利众债券 (LOF) C 基金份额净值为 0.9779 元，份额累计净值为 1.3169 元，本报告期内长信利众债券 (LOF) C 净值增长率为-0.22%，同期业绩比较基准收益率为-1.19%；长信利众债券 (LOF) E 基金份额净值为 0.9681 元，份额累计净值为 0.9681 元，本报告期内长信利众债券 (LOF) E 净值增长率为 0.03%，同期业绩比较基准收益率为 0.19%。

4.6 报告期内基金持有人数或基金资产净值预警说明

无。

§5 投资组合报告

5.1 报告期末基金资产组合情况

序号	项目	金额 (元)	占基金总资产的比例 (%)
1	权益投资	-	-
	其中：股票	-	-
2	基金投资	-	-
3	固定收益投资	2,133,541,557.76	85.30
	其中：债券	2,133,541,557.76	85.30
	资产支持证券	-	-
4	贵金属投资	-	-
5	金融衍生品投资	-	-
6	买入返售金融资产	357,004,053.92	14.27
	其中：买断式回购的买入返售金融资产	-	-
7	银行存款和结算备付金合计	6,251,315.64	0.25
8	其他资产	4,454,967.48	0.18
9	合计	2,501,251,894.80	100.00

注：本基金本报告期末未通过港股通交易机制投资港股。本基金本报告期末未参与转融通证券出借业务。

5.2 报告期末按行业分类的股票投资组合

5.2.1 报告期末按行业分类的境内股票投资组合

本基金本报告期末未持有股票。

5.2.2 报告期末按行业分类的港股通投资股票投资组合

本基金本报告期末未持有股票。

5.3 期末按公允价值占基金资产净值比例大小排序的股票投资明细

5.3.1 报告期末按公允价值占基金资产净值比例大小排序的前十名股票投资明细

本基金本报告期末未持有股票。

5.4 报告期末按债券品种分类的债券投资组合

序号	债券品种	公允价值（元）	占基金资产净值比例（%）
1	国家债券	152,934,575.34	6.14
2	央行票据	-	-
3	金融债券	356,684,643.83	14.31
	其中：政策性金融债	305,490,599.99	12.26
4	企业债券	497,789,880.00	19.97
5	企业短期融资券	51,367,290.41	2.06
6	中期票据	582,709,571.26	23.38
7	可转债（可交换债）	492,055,596.92	19.74
8	同业存单	-	-
9	其他	-	-
10	合计	2,133,541,557.76	85.61

5.5 报告期末按公允价值占基金资产净值比例大小排序的前五名债券投资明细

序号	债券代码	债券名称	数量（张）	公允价值（元）	占基金资产净值比例（%）
1	200005	20 付息国债 05	1,500,000	152,934,575.34	6.14
2	230302	23 进出 02	1,200,000	122,588,054.79	4.92
3	240540	24 发展 01	800,000	81,166,286.02	3.26
4	102481804	24 粤珠江 MTN004	500,000	51,539,520.55	2.07
5	200208	20 国开 08	500,000	51,260,369.86	2.06

5.6 报告期末按公允价值占基金资产净值比例大小排序的前十名资产支持证券投资 明细

本基金本报告期末未持有资产支持证券。

5.7 报告期末按公允价值占基金资产净值比例大小排序的前五名贵金属投资明细

本基金本报告期末未持有贵金属。

5.8 报告期末按公允价值占基金资产净值比例大小排序的前五名权证投资明细

本基金本报告期末未持有权证。

5.9 报告期末本基金投资的股指期货交易情况说明

5.9.1 报告期末本基金投资的股指期货持仓和损益明细

本基金本报告期末未投资股指期货。

5.9.2 本基金投资股指期货的投资政策

本基金本报告期末未投资股指期货。

5.10 报告期末本基金投资的国债期货交易情况说明

5.10.1 本期国债期货投资政策

本基金本报告期末未投资国债期货。

5.10.2 报告期末本基金投资的国债期货持仓和损益明细

本基金本报告期末未投资国债期货。

5.10.3 本期国债期货投资评价

本基金本报告期末未投资国债期货。

5.11 投资组合报告附注

5.11.1 本基金投资的前十名证券的发行主体本期是否出现被监管部门立案调查，或在报告编制日前一年内受到公开谴责、处罚的情形

报告期内本基金投资的前十名证券中，发行主体国家开发银行于2024年12月17日收到国家金融监督管理总局北京监管局行政处罚信息公开表（京金罚决字（2024）43号），经查，国家开发银行存在贷款支付管理不到位、向未取得行政许可的项目发放贷款的情况，因此，国家金融监督管理总局北京监管局决定对国家开发银行处以罚款60万元。

对如上证券投资决策程序的说明：公司研究部门按照内部研究工作规范对该证券进行分析后将其列入基金投资对象备选库。在此基础上本基金的基金经理根据具体市场情况独立作出投资决策。该事件发生后，本基金管理人对该证券的发行主体进行了进一步了解与分析，认为此事件未对该证券投资价值判断产生重大的实质性影响。本基金投资于该证券的投资决策过程符合制度规定的投资权限范围与投资决策程序。

报告期内本基金投资的前十名证券中其余的发行主体未出现被监管部门立案调查或在报告编

制日前一年内受到公开谴责、处罚的情形。

5.11.2 基金投资的前十名股票是否超出基金合同规定的备选股票库

报告期内本基金投资的前十名股票中，不存在超出基金合同规定备选股票库的情形。

5.11.3 其他资产构成

序号	名称	金额（元）
1	存出保证金	153,613.52
2	应收证券清算款	2,349.31
3	应收股利	-
4	应收利息	-
5	应收申购款	4,299,004.65
6	其他应收款	-
7	其他	-
8	合计	4,454,967.48

5.11.4 报告期末持有的处于转股期的可转换债券明细

序号	债券代码	债券名称	公允价值（元）	占基金资产净值比例（%）
1	110067	华安转债	36,691,479.65	1.47
2	113677	华懋转债	33,741,581.24	1.35
3	113056	重银转债	29,378,383.56	1.18
4	113632	鹤 21 转债	26,928,440.82	1.08
5	128129	青农转债	26,894,284.84	1.08
6	113042	上银转债	20,464,025.64	0.82
7	128142	新乳转债	19,780,721.02	0.79
8	123113	仙乐转债	13,504,782.70	0.54
9	118048	利扬转债	13,134,967.12	0.53
10	113052	兴业转债	13,087,066.24	0.53
11	118041	星球转债	12,760,391.78	0.51
12	128131	崇达转 2	12,740,336.28	0.51
13	113633	科沃转债	12,718,100.93	0.51
14	118005	天奈转债	12,454,810.26	0.50
15	113649	丰山转债	11,778,931.51	0.47
16	127017	万青转债	11,751,804.22	0.47
17	113682	益丰转债	11,579,068.49	0.46
18	118015	芯海转债	11,553,805.48	0.46
19	128125	华阳转债	11,452,919.29	0.46
20	118049	汇成转债	11,128,337.86	0.45
21	127022	恒逸转债	10,466,904.11	0.42
22	113623	凤 21 转债	10,314,831.78	0.41
23	123232	金现转债	9,474,995.74	0.38

24	127025	冀东转债	8,936,729.10	0.36
25	118044	赛特转债	7,452,183.27	0.30
26	113068	金铜转债	7,179,992.88	0.29
27	113545	金能转债	6,319,685.73	0.25
28	123082	北陆转债	6,009,006.85	0.24
29	123169	正海转债	5,970,556.43	0.24
30	127024	盈峰转债	5,750,194.52	0.23
31	113033	利群转债	5,639,500.00	0.23
32	118037	上声转债	4,987,177.13	0.20
33	118006	阿拉转债	4,955,011.17	0.20
34	127086	恒邦转债	4,881,475.07	0.20
35	110090	爱迪转债	4,850,854.32	0.19
36	127079	华亚转债	4,454,855.89	0.18
37	110075	南航转债	3,669,069.86	0.15
38	128135	洽洽转债	3,447,092.05	0.14
39	113563	柳药转债	3,433,741.54	0.14
40	111021	奥锐转债	2,616,450.52	0.10
41	123197	光力转债	1,363,456.06	0.05

5.11.5 报告期末前十名股票中存在流通受限情况的说明

本基金本报告期末未持有股票。

5.11.6 投资组合报告附注的其他文字描述部分

由于四舍五入的原因，分项之和与合计项可能存在尾差。

§6 开放式基金份额变动

单位：份

项目	长信利众债券 (LOF) A	长信利众债券(LOF) C	长信利众债 券(LOF) E
报告期期初基金份额总额	539,049,962.87	1,473,596,785.73	-
报告期期间基金总申购份额	69,545,897.97	1,548,035,082.37	509,845.44
减：报告期期间基金总赎回份额	47,085,524.98	1,029,545,380.79	-
报告期期间基金拆分变动份额（份额减少以“-”填列）	-	-	-
报告期期末基金份额总额	561,510,335.86	1,992,086,487.31	509,845.44

注：长信利众债券型证券投资基金（LOF）E类份额增加日为2025年3月25日。

§7 基金管理人运用固有资金投资本基金情况

7.1 基金管理人持有本基金份额变动情况

本报告期内基金管理人未运用固有资金投资本基金。

7.2 基金管理人运用固有资金投资本基金交易明细

本报告期内基金管理人未运用固有资金投资本基金。

§8 影响投资者决策的其他重要信息

8.1 报告期内单一投资者持有基金份额比例达到或超过 20%的情况

本基金本报告期内未有单一投资者持有基金份额比例达到或超过 20%的情况。

8.2 影响投资者决策的其他重要信息

本基金本报告期未发生影响投资者决策的其他重要信息。

§9 备查文件目录

9.1 备查文件目录

- 1、中国证监会批准设立基金的文件；
- 2、《长信利众债券型证券投资基金（LOF）基金合同》；
- 3、《长信利众债券型证券投资基金（LOF）招募说明书》；
- 4、《长信利众债券型证券投资基金（LOF）托管协议》；
- 5、报告期内在指定报刊上披露的各种公告的原稿；
- 6、长信基金管理有限责任公司营业执照、公司章程及相关资格批复文件。

9.2 存放地点

基金管理人的办公场所。

9.3 查阅方式

长信基金管理有限责任公司网站：<https://www.cxfund.com.cn>。

长信基金管理有限责任公司

2025 年 4 月 22 日